

**Структура тарифу на послугу з постачання теплової енергії
без витрат на обслуговування обладнання ЦТП
Приватного акціонерного товариства "Енергія" (м.Обухів)**

Новий тариф

№ з/п	Найменування показників	Для потреб населення	
		тис.грн. на рік	грн/Гкал
1	2	3	4
1	Виробнича собівартість, у т.ч.	57 592,34	2 795,29
1.1	прямі матеріальні витрати, у т.ч	42 233,16	2 049,82
1.1.1	витрати на паливо	20 431,93	991,68
1.1.2	витрати на електроенергію	3 954,40	191,93
1.1.3	транспортування теплової енергії тепловими власними мережами	2 468,28	119,80
1.1.4	транспортування теплової енергії тепловими мережами інших підприємств	14 295,02	693,82
1.1.5	вода для технологічних потреб та водовідведення	192,23	9,33
1.1.6	матеріали, запасні частини та інші матеріальні ресурси	891,30	43,26
1.2	прямі витрати на оплату праці з відрахуваннями на соціальні заходи	12 038,33	584,29
1.3	інші прямі витрати, у т.ч.:	1 269,17	61,60
1.3.1	амортизаційні відрахування	562,47	27,30
1.3.2	інші прямі витрати	706,69	34,30
1.4	загальновиробничі витрати, у т.ч. :	2 051,68	99,58
1.4.1	витрати на оплату праці з відрахуваннями на соціальні заходи	1 382,90	67,12
1.4.2	інші витрати	668,78	32,46
2	Адміністративні витрати, у т.ч :	1 471,29	71,41
2.1	витрати на оплату праці з відрахуваннями на соціальні заходи	1 012,24	49,13
2.2	інші витрати	459,04	22,28
3	Повна собівартість	59 063,62	2 866,70
4	Розрахунковий прибуток, у т.ч.	1 003,80	48,72
4.1	податок на прибуток	153,08	7,43
4.2	на поповнення обігових коштів	850,71	41,29
5	Вартість теплової енергії за відповідним тарифом	60 067,42	2 915,42
6	Обсяг реалізації теплової енергії власним споживачам (корисний відпуск), Гкал	20 603,35	
7	Податок на додану вартість 20%		583,08
8	Тариф на послугу з централізованого опалення з ПДВ		3 498,50

Голова правління ПрАТ "Енергія"

Шигірт Ю.Ф.

Головний економіст

Татарчук Н.М.

**Структура тарифу на послугу з виробництва теплової енергії
без витрат на обслуговування обладнання ЦТП
Приватного акціонерного товариства "Енергія" (м.Обухів)**

без ПДВ


№ з/п	Найменування показників	Для потреб населення	
		тис.грн. на рік	грн/Гкал
1	2	3	4
1	Виробнича собівартість, у т.ч.	39 817,21	1 932,56
1.1	прямі матеріальні витрати, у т.ч	25 222,42	1 224,19
1.1.1	витрати на паливо	20 431,93	991,68
1.1.2	витрати на електроенергію	3 954,40	191,93
1.1.3	вода для технологічних потреб та водовідведення	192,23	9,33
1.1.4	матеріали, запасні частини та інші матеріальні ресурси	643,85	31,25
1.2	прямі витрати на оплату праці з відрахуваннями на соціальні заходи	11 361,92	551,46
1.3	інші прямі витрати, у т.ч.:	1 227,34	59,57
1.3.1	амортизаційні відрахування	523,74	25,42
1.3.2	інші прямі витрати	703,60	34,15
1.4	загальновиробничі витрати, у т.ч. :	2 005,53	97,34
1.4.1	витрати на оплату праці з відрахуваннями на соціальні заходи	1 351,79	65,61
1.4.2	інші витрати	653,74	31,73
2	Адміністративні витрати, у т.ч :	1 438,32	69,81
2.1	витрати на оплату праці з відрахуваннями на соціальні заходи	989,37	48,02
2.2	інші витрати	448,95	21,79
3	Повна собівартість	41 255,53	2 002,37
4	Розрахунковий прибуток, у т.ч.	925,09	44,90
4.1	податок на прибуток	141,13	6,85
4.2	на поповнення обігових коштів	783,96	38,05
5	Вартість теплової енергії за відповідним тарифом	42 180,62	2 047,27
6	Тариф на теплову енергію, грн/Гкал		2 047,27
7	Обсяг реалізації теплової енергії власним споживачам, Гкал	20603,35	

Голова правління ПрАТ "Енергія"



Шигірт Ю.Ф.

Головний економіст



Татарчук Н.М.

**Структура тарифу на послугу з транспортування теплової енергії
без витрат на обслуговування обладнання ЦТП
Приватного акціонерного товариства "Енергія" (м.Обухів)**

без ПДВ

№ з/п	Найменування показників	Для потреб населення	
		тис.грн. на рік	грн/Гкал
1	2	3	4
1	Виробнича собівартість, у т.ч.	17 345,8	841,89
1.1	прямі матеріальні витрати, у т.ч	16 975,3	823,91
1.1.1	транспортування теплової енергії тепловими власними мережами	2 468,3	119,80
1.1.2	транспортування теплової енергії тепловими мережами інших підприємств	14 295,0	693,82
1.1.3	матеріали, запасні частини та інші матеріальні ресурси	212,0	10,29
1.2	прямі витрати на оплату праці з відрахуваннями на соціальні заходи	306,4	14,87
1.3	інші прямі витрати, у т.ч.:	37,5	1,82
1.3.1	амортизаційні відрахування	37,5	1,82
1.3.2	інші прямі витрати	0,0	0,00
1.4	загальновиробничі витрати, у т.ч. :	26,6	1,29
1.4.1	витрати на оплату праці з відрахуваннями на соціальні заходи	17,9	0,87
1.4.2	інші витрати	8,7	0,42
2	Адміністративні витрати, у т.ч. :	19,0	0,92
2.1	витрати на оплату праці з відрахуваннями на соціальні заходи	13,2	0,64
2.2	інші витрати	5,8	0,28
3	Повна собівартість	17 364,7	842,81
4	Розрахунковий прибуток, у т.ч.	68,8	3,34
4.1	податок на прибуток	10,5	0,51
4.2	на поповнення обігових коштів	58,3	2,83
5	Вартість теплової енергії за відповідним тарифом	17 433,5	846,15
6	Тариф на теплову енергію, грн/Гкал		846,15
7	Обсяг реалізації теплової енергії власним споживачам, Гкал	20 603,35	

Голова правління ПрАТ "Енергія"



Шигірт Ю.Ф.

Головний економіст



Татарчук Н.М.

**Структура тарифу на послугу з постачання теплової енергії
без витрат на обслуговування обладнання ЦТП
Приватного акціонерного товариства "Енергія" (м.Обухів)**

без ПДВ


№ з/п	Найменування показників	Для потреб населення	
		тис.грн. на рік	грн/Гкал
1	2	3	4
1	Виробнича собівартість, у т.ч.	429,37	20,84
1.1	прямі матеріальні витрати, у т.ч	35,44	1,72
1.1.1	матеріали, запасні частини та інші матеріальні ресурси	35,44	1,72
1.2	прямі витрати на оплату праці з відрахуваннями на соціальні заходи	370,04	17,96
1.3	інші прямі витрати, у т.ч.:	4,33	0,21
1.3.1	амортизаційні відрахування	1,24	0,06
1.3.2	інші прямі витрати	3,09	0,15
1.4	загальновиробничі витрати, у т.ч. :	19,57	0,95
1.4.1	витрати на оплату праці з відрахуваннями на соціальні заходи	13,19	0,64
1.4.2	інші витрати	6,39	0,31
2	Адміністративні витрати, у т.ч :	14,01	0,68
2.1	витрати на оплату праці з відрахуваннями на соціальні заходи	9,68	0,47
2.2	інші витрати	4,33	0,21
3	Повна собівартість	443,38	21,52
4	Розрахунковий прибуток, у т.ч.	9,89	0,48
4.1	податок на прибуток	1,44	0,07
4.2	на поповнення обігових коштів	8,45	0,41
5	Вартість теплової енергії за відповідним тарифом	453,27	22,00
6	Тариф на теплову енергію, грн/Гкал		22,00
7	Обсяг реалізації теплової енергії власним споживачам, Гкал	20 603,35	

Голова правління ПрАТ "Енергія"



Шигірт Ю.Ф.

Головний економіст



Татарчук Н.М.

**Структура тарифу на послугу з постачання теплової енергії
без витрат на обслуговування обладнання ЦТП
Приватного акціонерного товариства "Енергія" (м.Обухів)**

Новий тариф

№ з/п	Найменування показників	Для потреб бюджетних організацій	
		тис.грн. на рік	грн/Гкал
1	2	3	4
1	Виробнича собівартість, у т.ч.	162,82	4 075,60
1.1	прямі матеріальні витрати, у т.ч	133,04	3 330,13
1.1.1	витрати на паливо	78,84	1 973,44
1.1.2	витрати на електроенергію	7,67	191,93
1.1.3	транспортування теплової енергії тепловими власними мережами	7,13	178,54
1.1.4	транспортування теплової енергії тепловими мережами інших підприємств	37,30	933,63
1.1.5	вода для технологічних потреб та водовідведення	0,37	9,33
1.1.6	матеріали, запасні частини та інші матеріальні ресурси	1,73	43,26
1.2	прямі витрати на оплату праці з відрахуваннями на соціальні заходи	23,34	584,29
1.3	інші прямі витрати, у т.ч.:	2,46	61,60
1.3.1	амортизаційні відрахування	1,09	27,30
1.3.2	інші прямі витрати	1,37	34,30
1.4	загальновиробничі витрати, у т.ч. :	3,98	99,58
1.4.1	витрати на оплату праці з відрахуваннями на соціальні заходи	2,68	67,12
1.4.2	інші витрати	1,30	32,46
2	Адміністративні витрати, у т.ч :	2,85	71,41
2.1	витрати на оплату праці з відрахуваннями на соціальні заходи	1,96	49,13
2.2	інші витрати	0,89	22,28
3	Повна собівартість	165,67	4 147,01
4	Розрахунковий прибуток, у т.ч.	2,88	72,05
4.1	податок на прибуток	0,44	10,99
4.2	на поповнення обігових коштів	2,44	61,06
5	Вартість теплової енергії за відповідним тарифом	168,55	4 219,06
6	Обсяг реалізації теплової енергії власним споживачам (корисний відпуск), Гкал	39,95	
7	Податок на додану вартість 20%		843,81
8	Тариф на послугу з централізованого опалення з ПДВ		5 062,87

Голова правління ПрАТ "Енергія"

Шигірт Ю.Ф.

Головний економіст

Татарчук Н.М.

**Структура тарифу на послугу з виробництва теплової енергії
без витрат на обслуговування обладнання ЦТП
Приватного акціонерного товариства "Енергія" (м.Обухів)**

без ПДВ


№ з/п	Найменування показників	Для потреб бюджетних організацій	
		тис.грн. на рік	грн/Гкал
1	2	3	4
1	Виробнича собівартість, у т.ч.	116,43	2 914,32
1.1	прямі матеріальні витрати, у т.ч	88,13	2 205,95
1.1.1	витрати на паливо	78,84	1 973,44
1.1.2	витрати на електроенергію	7,67	191,93
1.1.3	вода для технологічних потреб та водовідведення	0,37	9,33
1.1.4	матеріали, запасні частини та інші матеріальні ресурси	1,25	31,25
1.2	прямі витрати на оплату праці з відрахуваннями на соціальні заходи	22,03	551,46
1.3	інші прямі витрати, у т.ч.:	2,38	59,57
1.3.1	амортизаційні відрахування	1,02	25,42
1.3.2	інші прямі витрати	1,36	34,15
1.4	загальновиробничі витрати, у т.ч. :	3,89	97,34
1.4.1	витрати на оплату праці з відрахуваннями на соціальні заходи	2,62	65,61
1.4.2	інші витрати	1,27	31,73
2	Адміністративні витрати, у т.ч. :	2,79	69,81
2.1	витрати на оплату праці з відрахуваннями на соціальні заходи	1,92	48,02
2.2	інші витрати	0,87	21,79
3	Повна собівартість	119,22	2 984,13
4	Розрахунковий прибуток, у т.ч.	2,67	66,91
4.1	податок на прибуток	0,41	10,21
4.2	на поповнення обігових коштів	2,27	56,70
5	Вартість теплової енергії за відповідним тарифом	121,89	3 051,04
6	Тариф на теплову енергію, грн/Гкал		3 051,04
7	Обсяг реалізації теплової енергії власним споживачам, Гкал	39,95	

Голова правління ПрАТ "Енергія"



Шигірт Ю.Ф.

Головний економіст



Татарчук Н.М.

**Структура тарифу на послугу з транспортування теплової енергії
без витрат на обслуговування обладнання ЦТП
Приватного акціонерного товариства "Енергія" (м.Обухів)**

без ПДВ

№ з/п	Найменування показників	Для потреб бюджетних організацій	
		тис.грн. на рік	грн/Гкал
1	2	3	4
1	Виробнича собівартість, у т.ч.	45,447	1 140,44
1.1	прямі матеріальні витрати, у т.ч	44,730	1 122,46
1.1.1	транспортування теплової енергії тепловими власними мережами	7,115	178,54
1.1.2	транспортування теплової енергії тепловими мережами інших підприємств	37,205	933,63
1.1.3	матеріали, запасні частини та інші матеріальні ресурси	0,410	10,29
1.2	прямі витрати на оплату праці з відрахуваннями на соціальні заходи	0,593	14,87
1.3	інші прямі витрати, у т.ч.:	0,073	1,82
1.3.1	амортизаційні відрахування	0,073	1,82
1.3.2	інші прямі витрати	0,000	0,00
1.4	загальновиробничі витрати, у т.ч. :	0,051	1,29
1.4.1	витрати на оплату праці з відрахуваннями на соціальні заходи	0,035	0,87
1.4.2	інші витрати	0,017	0,42
2	Адміністративні витрати, у т.ч :	0,037	0,92
2.1	витрати на оплату праці з відрахуваннями на соціальні заходи	0,026	0,64
2.2	інші витрати	0,011	0,28
3	Повна собівартість	45,483	1 141,36
4	Розрахунковий прибуток, у т.ч.	0,186	4,66
4.1	податок на прибуток	0,028	0,71
4.2	на поповнення обігових коштів	0,157	3,95
5	Вартість теплової енергії за відповідним тарифом	45,669	1 146,02
6	Тариф на теплову енергію, грн/Гкал		1 146,02
7	Обсяг реалізації теплової енергії власним споживачам, Гкал	39,85	

Голова правління ПрАТ "Енергія"

Головний економіст

Шигірт Ю.Ф.

Татарчук Н.М.

**Структура тарифу на послугу з постачання теплової енергії
без витрат на обслуговування обладнання ЦТП
Приватного акціонерного товариства "Енергія" (м.Обухів)**

без ПДВ

№ з/п	Найменування показників	Для потреб бюджетних організацій	
		тис.грн. на рік	грн/Гкал
1	2	3	4
1	Виробнича собівартість, у т.ч.	0,833	20,84
1.1	прямі матеріальні витрати, у т.ч	0,069	1,72
1.1.1	матеріали, запасні частини та інші матеріальні ресурси	0,069	1,72
1.2	прямі витрати на оплату праці з відрахуваннями на соціальні заходи	0,718	17,96
1.3	інші прямі витрати, у т.ч.:	0,008	0,21
1.3.1	амортизаційні відрахування	0,002	0,06
1.3.2	інші прямі витрати	0,006	0,15
1.4	загальновиробничі витрати, у т.ч. :	0,038	0,95
1.4.1	витрати на оплату праці з відрахуваннями на соціальні заходи	0,026	0,64
1.4.2	інші витрати	0,012	0,31
2	Адміністративні витрати, у т.ч :	0,027	0,68
2.1	витрати на оплату праці з відрахуваннями на соціальні заходи	0,019	0,47
2.2	інші витрати	0,008	0,21
3	Повна собівартість	0,860	21,52
4	Розрахунковий прибуток, у т.ч.	0,019	0,48
4.1	податок на прибуток	0,003	0,07
4.2	на поповнення обігових коштів	0,016	0,41
5	Вартість теплової енергії за відповідним тарифом	0,879	22,00
6	Тариф на теплову енергію, грн/Гкал		22,00
7	Обсяг реалізації теплової енергії власним споживачам, Гкал	39,95	

Голова правління ПрАТ "Енергія"

Головний економіст

Шигірт Ю.Ф.

Татарчук Н.М.

**Структура тарифу на послугу з постачання теплової енергії
без витрат на обслуговування обладнання ЦТП
Приватного акціонерного товариства "Енергія" (м.Обухів)**

№ з/п	Найменування показників	Для потреб інших споживачів	
		тис.грн. на рік	грн/Гкал
1	2	3	4
1	Виробнича собівартість, у т.ч.	2 157,79	4 075,60
1.1	прямі матеріальні витрати, у т.ч	1 763,10	3 330,13
1.1.1	витрати на паливо	1 044,82	1 973,44
1.1.2	витрати на електроенергію	101,62	191,93
1.1.3	транспортування теплової енергії тепловими власними мережами	94,53	178,54
1.1.4	транспортування теплової енергії тепловими мережами інших підприємств	494,30	933,63
1.1.5	вода для технологічних потреб та водовідведення	4,94	9,33
1.1.6	матеріали, запасні частини та інші матеріальні ресурси	22,90	43,26
1.2	прямі витрати на оплату праці з відрахуваннями на соціальні заходи	309,35	584,29
1.3	інші прямі витрати, у т.ч.:	32,61	61,60
1.3.1	амортизаційні відрахування	14,45	27,30
1.3.2	інші прямі витрати	18,16	34,30
1.4	загальновиробничі витрати, у т.ч. :	52,72	99,58
1.4.1	витрати на оплату праці з відрахуваннями на соціальні заходи	35,54	67,12
1.4.2	інші витрати	17,19	32,46
2	Адміністративні витрати, у т.ч :	37,81	71,41
2.1	витрати на оплату праці з відрахуваннями на соціальні заходи	26,01	49,13
2.2	інші витрати	11,80	22,28
3	Повна собівартість	2 195,59	4 147,01
4	Розрахунковий прибуток, у т.ч.	38,15	72,05
4.1	податок на прибуток	5,82	10,99
4.2	на поповнення обігових коштів	32,33	61,06
5	Вартість теплової енергії за відповідним тарифом	2 233,74	4 219,06
6	Обсяг реалізації теплової енергії власним споживачам (корисний відпуск), Гкал	529,44	
7	Податок на додану вартість 20%		843,81
8	Тариф на послугу з централізованого опалення з ПДВ		5 062,87

Голова правління ПрАТ "Енергія"

Шигірт Ю.Ф.

Головний економіст

Татарчук Н.М.

**Структура тарифу на послугу з виробництва теплової енергії
без витрат на обслуговування обладнання ЦТП
Приватного акціонерного товариства "Енергія" (м.Обухів)**

без ПДВ

№ з/п	Найменування показників	Для потреб інших споживачів	
		тис.грн. на рік	грн/Гкал
1	2	3	4
1	Виробнича собівартість, у т.ч.	1 542,96	2 914,32
1.1	прямі матеріальні витрати, у т.ч	1 167,92	2 205,95
1.1.1	витрати на паливо	1 044,82	1 973,44
1.1.2	витрати на електроенергію	101,62	191,93
1.1.3	вода для технологічних потреб та водовідведення	4,94	9,33
1.1.4	матеріали, запасні частини та інші матеріальні ресурси	16,55	31,25
1.2	прямі витрати на оплату праці з відрахуваннями на соціальні заходи	291,96	551,46
1.3	інші прямі витрати, у т.ч.:	31,54	59,57
1.3.1	амортизаційні відрахування	13,46	25,42
1.3.2	інші прямі витрати	18,08	34,15
1.4	загальновиробничі витрати, у т.ч. :	51,54	97,34
1.4.1	витрати на оплату праці з відрахуваннями на соціальні заходи	34,74	65,61
1.4.2	інші витрати	16,80	31,73
2	Адміністративні витрати, у т.ч :	36,96	69,81
2.1	витрати на оплату праці з відрахуваннями на соціальні заходи	25,42	48,02
2.2	інші витрати	11,54	21,79
3	Повна собівартість	1 579,92	2 984,13
4	Розрахунковий прибуток, у т.ч.	35,42	66,91
4.1	податок на прибуток	5,41	10,21
4.2	на поповнення обігових коштів	30,02	56,70
5	Вартість теплової енергії за відповідним тарифом	1 615,34	3 051,04
6	Тариф на теплову енергію, грн/Гкал		3 051,04
7	Обсяг реалізації теплової енергії власним споживачам, Гкал	529,44	

Голова правління ПрАТ "Енергія"

Шигірт Ю.Ф.

Головний економіст

Татарчук Н.М.

**Структура тарифу на послугу з транспортування теплової енергії
без витрат на обслуговування обладнання ЦТП
Приватного акціонерного товариства "Енергія" (м.Обухів)**

без
ПДВ


№ з/п	Найменування показників	Для потреб інших споживачів	
		тис.грн. на рік	грн/Гкал
1	2	3	4
1	Виробнича собівартість, у т.ч.	603,79	1 140,44
1.1	прямі матеріальні витрати, у т.ч	594,28	1 122,46
1.1.1	транспортування теплової енергії тепловими власними мережами	94,53	178,54
1.1.2	транспортування теплової енергії тепловими мережами інших підприємств	494,30	933,63
1.1.3	матеріали, запасні частини та інші матеріальні ресурси	5,45	10,29
1.2	прямі витрати на оплату праці з відрахуваннями на соціальні заходи	7,87	14,87
1.3	інші прямі витрати, у т.ч.:	0,96	1,82
1.3.1	амортизаційні відрахування	0,96	1,82
1.3.2	інші прямі витрати	0,00	0,00
1.4	загальновиробничі витрати, у т.ч. :	0,68	1,29
1.4.1	витрати на оплату праці з відрахуваннями на соціальні заходи	0,46	0,87
1.4.2	інші витрати	0,22	0,42
2	Адміністративні витрати, у т.ч :	0,49	0,92
2.1	витрати на оплату праці з відрахуваннями на соціальні заходи	0,34	0,64
2.2	інші витрати	0,15	0,28
3	Повна собівартість	604,28	1 141,36
4	Розрахунковий прибуток, у т.ч.	2,47	4,66
4.1	податок на прибуток	0,38	0,71
4.2	на поповнення обігових коштів	2,09	3,95
5	Вартість теплової енергії за відповідним тарифом	606,75	1 146,02
6	Тариф на теплову енергію, грн/Гкал		
7	Обсяг реалізації теплової енергії власним споживачам, Гкал	529,44	

Голова правління ПрАТ "Енергія"



Шигірт Ю.Ф.

Головний економіст



Татарчук Н.М.

**Структура тарифу на послугу з постачання теплової енергії
без витрат на обслуговування обладнання ЦТП
Приватного акціонерного товариства "Енергія" (м.Обухів)**

без ПДВ


№ з/п	Найменування показників	Для потреб інших споживачів	
		тис.грн. на рік	грн/Гкал
1	2	3	4
1	Виробнича собівартість, у т.ч.	11,03	20,84
1.1	прямі матеріальні витрати, у т.ч	0,91	1,72
1.1.1	матеріали, запасні частини та інші матеріальні ресурси	0,91	1,72
1.2	прямі витрати на оплату праці з відрахуваннями на соціальні заходи	9,51	17,96
1.3	інші прямі витрати, у т.ч.:	0,11	0,21
1.3.1	амортизаційні відрахування	0,03	0,06
1.3.2	інші прямі витрати	0,08	0,15
1.4	загальновиробничі витрати, у т.ч. :	0,50	0,95
1.4.1	витрати на оплату праці з відрахуваннями на соціальні заходи	0,34	0,64
1.4.2	інші витрати	0,16	0,31
2	Адміністративні витрати, у т.ч :	0,36	0,68
2.1	витрати на оплату праці з відрахуваннями на соціальні заходи	0,25	0,47
2.2	інші витрати	0,11	0,21
3	Повна собівартість	11,39	21,52
4	Розрахунковий прибуток, у т.ч.	0,25	0,48
4.1	податок на прибуток	0,04	0,07
4.2	на поповнення обігових коштів	0,22	0,41
5	Вартість теплової енергії за відповідним тарифом	11,65	22,00
6	Тариф на теплову енергію, грн/Гкал		22,00
7	Обсяг реалізації теплової енергії власним споживачам, Гкал	529,44	

Голова правління ПрАТ "Енергія"



Шигірт Ю.Ф.

Головний економіст



Татарчук Н.М.

**Структура тарифу на послугу з постачання теплової енергії
з витрат на обслуговування обладнання ЦТП
Приватного акціонерного товариства "Енергія" (м.Обухів)**

Новий тариф

№ з/п	Найменування показників	Для потреб населення	
		тис.грн. на рік	грн/Гкал
1	2	3	4
1	Виробнича собівартість, у т.ч.	52 596,09	2 812,64
1.1	прямі матеріальні витрати, у т.ч	38 656,06	2 067,18
1.1.1	витрати на паливо	18 544,32	991,68
1.1.2	витрати на електроенергію	3 589,07	191,93
1.1.3	транспортування теплової енергії тепловими власними мережами	2 240,25	119,80
1.1.4	транспортування теплової енергії тепловими мережами інших підприємств	13 298,99	711,18
1.1.5	вода для технологічних потреб та водовідведення	174,47	9,33
1.1.6	матеріали, запасні частини та інші матеріальні ресурси	808,96	43,26
1.2	прямі витрати на оплату праці з відрахуваннями на соціальні заходи	10 926,16	584,29
1.3	інші прямі витрати, у т.ч.:	1 151,91	61,60
1.3.1	амортизаційні відрахування	510,51	27,30
1.3.2	інші прямі витрати	641,41	34,30
1.4	загальновиробничі витрати, у т.ч. :	1 861,95	99,57
1.4.1	витрати на оплату праці з відрахуваннями на соціальні заходи	1 255,14	67,12
1.4.2	інші витрати	606,81	32,45
2	Адміністративні витрати, у т.ч :	1 335,36	71,41
2.1	витрати на оплату праці з відрахуваннями на соціальні заходи	918,73	49,13
2.2	інші витрати	416,63	22,28
3	Повна собівартість	53 931,45	2 884,05
4	Розрахунковий прибуток, у т.ч.	911,06	48,72
4.1	податок на прибуток	138,94	7,43
4.2	на поповнення обігових коштів	772,12	41,29
5	Вартість теплової енергії за відповідним тарифом	54 842,51	2 932,77
6	Обсяг реалізації теплової енергії власним споживачам (корисний відпуск), Гкал	18 699,90	
7	Податок на додану вартість 20%		586,55
8	Тариф на послугу з централізованого опалення з ПДВ		3 519,32

Голова правління ПрАТ "Енергія"

Шигірт Ю.Ф.

Головний економіст

Татарчук Н.М.

**Структура тарифу на виробництво теплової енергії
з витрат на обслуговування обладнання ЦТП
Приватного акціонерного товариства "Енергія" (м.Обухів)**

без ПДВ

№ з/п	Найменування показників	Для потреб населення	
		тис.грн. на рік	грн/Гкал
1	2	3	4
1	Виробнича собівартість, у т.ч.	36 138,49	1 932,55
1.1	прямі матеріальні витрати, у т.ч	22 892,23	1 224,19
1.1.1	витрати на паливо	18 544,32	991,68
1.1.2	витрати на електроенергію	3 589,07	191,93
1.1.3	вода для технологічних потреб та водовідведення	174,47	9,33
1.1.4	матеріали, запасні частини та інші матеріальні ресурси	584,37	31,25
1.2	прямі витрати на оплату праці з відрахуваннями на соціальні заходи	10 312,25	551,46
1.3	інші прямі витрати, у т.ч.:	1 113,95	59,57
1.3.1	амортизаційні відрахування	475,35	25,42
1.3.2	інші прямі витрати	638,60	34,15
1.4	загальновиробничі витрати, у т.ч. :	1 820,06	97,33
1.4.1	витрати на оплату праці з відрахуваннями на соціальні заходи	1 226,90	65,61
1.4.2	інші витрати	593,16	31,72
2	Адміністративні витрати, у т.ч :	1 305,44	69,81
2.1	витрати на оплату праці з відрахуваннями на соціальні заходи	897,97	48,02
2.2	інші витрати	407,47	21,79
3	Повна собівартість	37 443,93	2 002,36
4	Розрахунковий прибуток, у т.ч.	839,63	44,90
4.1	податок на прибуток	128,09	6,85
4.2	на поповнення обігових коштів	711,53	38,05
5	Вартість теплової енергії за відповідним тарифом	38 283,56	2 047,26
6	Тариф на теплову енергію, грн/Гкал		2 047,26
7	Обсяг реалізації теплової енергії власним споживачам, Гкал	18699,90	

Голова правління ПрАТ "Енергія"

Шигірт Ю.Ф.

Головний економіст

Татарчук Н.М.

**Структура тарифу на послугу з транспортування теплової енергії
з витрат на обслуговування обладнання ЦТП
Приватного акціонерного товариства "Енергія" (м.Обухів)**

без ПДВ

№ з/п	Найменування показників	Для потреб населення	
		тис.грн. на рік	грн/Гкал
1	2	3	4
1	Виробнича собівартість, у т.ч.	16 067,9	859,25
1.1	прямі матеріальні витрати, у т.ч	15 731,7	841,27
1.1.1	транспортування теплової енергії тепловими власними мережами	2 240,2	119,80
1.1.2	транспортування теплової енергії тепловими мережами інших підприємств	13 299,0	711,18
1.1.3	матеріали, запасні частини та інші матеріальні ресурси	192,4	10,29
1.2	прямі витрати на оплату праці з відрахуваннями на соціальні заходи	278,1	14,87
1.3	інші прямі витрати, у т.ч.:	34,0	1,82
1.3.1	амортизаційні відрахування	34,0	1,82
1.3.2	інші прямі витрати	0,0	0,00
1.4	загальновиробничі витрати, у т.ч. :	24,1	1,29
1.4.1	витрати на оплату праці з відрахуваннями на соціальні заходи	16,3	0,87
1.4.2	інші витрати	7,9	0,42
2	Адміністративні витрати, у т.ч :	17,2	0,92
2.1	витрати на оплату праці з відрахуваннями на соціальні заходи	12,0	0,64
2.2	інші витрати	5,2	0,28
3	Повна собівартість	16 085,1	860,17
4	Розрахунковий прибуток, у т.ч.	62,5	3,34
4.1	податок на прибуток	9,5	0,51
4.2	на поповнення обігових коштів	52,9	2,83
5	Вартість теплової енергії за відповідним тарифом	16 147,6	863,51
6	Тариф на теплову енергію, грн/Гкал		863,51
7	Обсяг реалізації теплової енергії власним споживачам, Гкал	18 699,90	

Голова правління ПрАТ "Енергія"

Шигірт Ю.Ф.

Головний економіст

Татарчук Н.М.

**Структура тарифу на послугу з постачання теплової енергії
з витрат на обслуговування обладнання ЦТП
Приватного акціонерного товариства "Енергія" (м.Обухів)**

без ПДВ

№ з/п	Найменування показників	Для потреб населення	
		тис.грн. на рік	грн/Гкал
1	2	3	4
1	Виробнича собівартість, у т.ч.	389,71	20,84
1.1	прямі матеріальні витрати, у т.ч	32,16	1,72
1.1.1	матеріали, запасні частини та інші матеріальні ресурси	32,16	1,72
1.2	прямі витрати на оплату праці з відрахуваннями на соціальні заходи	335,85	17,96
1.3	інші прямі витрати, у т.ч.:	3,93	0,21
1.3.1	амортизаційні відрахування	1,12	0,06
1.3.2	інші прямі витрати	2,80	0,15
1.4	загальновиробничі витрати, у т.ч. :	17,76	0,95
1.4.1	витрати на оплату праці з відрахуваннями на соціальні заходи	11,97	0,64
1.4.2	інші витрати	5,80	0,31
2	Адміністративні витрати, у т.ч :	12,72	0,68
2.1	витрати на оплату праці з відрахуваннями на соціальні заходи	8,79	0,47
2.2	інші витрати	3,93	0,21
3	Повна собівартість	402,42	21,52
4	Розрахунковий прибуток, у т.ч.	8,98	0,48
4.1	податок на прибуток	1,31	0,07
4.2	на поповнення обігових коштів	7,67	0,41
5	Вартість теплової енергії за відповідним тарифом	411,40	22,00
6	Тариф на теплову енергію, грн/Гкал		22,00
7	Обсяг реалізації теплової енергії власним споживачам, Гкал	18 699,90	

Голова правління ПрАТ "Енергія"

Шигірт Ю.Ф.

Головний економіст

Татарчук Н.М.

**Структура тарифу на послугу з постачання теплової енергії
з витрат на обслуговування обладнання ЦТП**

Приватного акціонерного товариства "Енергія" (м.Обухів)

Новий тариф

№ з/п	Найменування показників	Для потреб бюджетних організацій	
		тис.грн. на рік	грн/Гкал
1	2	3	4
1	Виробнича собівартість, у т.ч.	1 309,25	4 092,94
1.1	прямі матеріальні витрати, у т.ч	1 070,79	3 347,48
1.1.1	витрати на паливо	631,26	1 973,44
1.1.2	витрати на електроенергію	61,39	191,93
1.1.3	транспортування теплової енергії тепловими власними мережами	57,11	178,54
1.1.4	транспортування теплової енергії тепловими мережами інших підприємств	304,20	950,98
1.1.5	вода для технологічних потреб та водовідведення	2,98	9,33
1.1.6	матеріали, запасні частини та інші матеріальні ресурси	13,84	43,26
1.2	прямі витрати на оплату праці з відрахуваннями на соціальні заходи	186,90	584,29
1.3	інші прямі витрати, у т.ч.:	19,70	61,60
1.3.1	амортизаційні відрахування	8,73	27,30
1.3.2	інші прямі витрати	10,97	34,30
1.4	загальновиробничі витрати, у т.ч. :	31,85	99,57
1.4.1	витрати на оплату праці з відрахуваннями на соціальні заходи	21,47	67,12
1.4.2	інші витрати	10,38	32,45
2	Адміністративні витрати, у т.ч :	22,84	71,41
2.1	витрати на оплату праці з відрахуваннями на соціальні заходи	15,72	49,13
2.2	інші витрати	7,13	22,28
3	Повна собівартість	1 332,09	4 164,35
4	Розрахунковий прибуток, у т.ч.	23,05	72,05
4.1	податок на прибуток	3,52	10,99
4.2	на поповнення обігових коштів	19,53	61,06
5	Вартість теплової енергії за відповідним тарифом	1 355,14	4 236,40
6	Обсяг реалізації теплової енергії власним споживачам (корисний відпуск), Гкал	19,83	
7	Податок на додану вартість 20%		847,28
8	Тариф на послугу з централізованого опалення з ПДВ		5 083,68

Голова правління ПрАТ "Енергія"

Шигірт Ю.Ф.

Головний економіст

Татарчук Н.М.

**Структура тарифу на виробництво теплової енергії
з витрат на обслуговування обладнання ЦТП
Приватного акціонерного товариства "Енергія" (м.Обухів)**

без ПДВ

№ з/п	Найменування показників	Для потреб бюджетних організацій	
		тис.грн. на рік	грн/Гкал
1	2	3	4
1	Виробнича собівартість, у т.ч.	932,23	2 914,31
1.1	прямі матеріальні витрати, у т.ч	705,64	2 205,95
1.1.1	витрати на паливо	631,26	1 973,44
1.1.2	витрати на електроенергію	61,39	191,93
1.1.3	вода для технологічних потреб та водовідведення	2,98	9,33
1.1.4	матеріали, запасні частини та інші матеріальні ресурси	10,00	31,25
1.2	прямі витрати на оплату праці з відрахуваннями на соціальні заходи	176,40	551,46
1.3	інші прямі витрати, у т.ч.:	19,06	59,57
1.3.1	амортизаційні відрахування	8,13	25,42
1.3.2	інші прямі витрати	10,92	34,15
1.4	загальновиробничі витрати, у т.ч. :	31,13	97,33
1.4.1	витрати на оплату праці з відрахуваннями на соціальні заходи	20,99	65,61
1.4.2	інші витрати	10,15	31,72
2	Адміністративні витрати, у т.ч. :	22,33	69,81
2.1	витрати на оплату праці з відрахуваннями на соціальні заходи	15,36	48,02
2.2	інші витрати	6,97	21,79
3	Повна собівартість	954,56	2 984,12
4	Розрахунковий прибуток, у т.ч.	21,40	66,91
4.1	податок на прибуток	3,27	10,21
4.2	на поповнення обігових коштів	18,14	56,70
5	Вартість теплової енергії за відповідним тарифом	975,96	3 051,03
6	Тариф на теплову енергію, грн/Гкал		3 051,03
7	Обсяг реалізації теплової енергії власним споживачам, Гкал	19,83	

Голова правління ПрАТ "Енергія"



Шигірт Ю.Ф.

Головний економіст



Татарчук Н.М.

**Структура тарифу на послугу з транспортування теплової енергії
з витрат на обслуговування обладнання ЦТП
Приватного акціонерного товариства "Енергія" (м.Обухів)**

без ПДВ

№ з/п	Найменування показників	Для потреб бюджетних організацій	
		тис.грн. на рік	грн/Гкал
1	2	3	4
1	Виробнича собівартість, у т.ч.	22,959	1 157,79
1.1	прямі матеріальні витрати, у т.ч	22,602	1 139,81
1.1.1	транспортування теплової енергії тепловими власними мережами	3,540	178,54
1.1.2	транспортування теплової енергії тепловими мережами інших підприємств	18,858	950,98
1.1.3	матеріали, запасні частини та інші матеріальні ресурси	0,204	10,29
1.2	прямі витрати на оплату праці з відрахуваннями на соціальні заходи	0,295	14,87
1.3	інші прямі витрати, у т.ч.:	0,036	1,82
1.3.1	амортизаційні відрахування	0,036	1,82
1.3.2	інші прямі витрати	0,000	0,00
1.4	загальновиробничі витрати, у т.ч. :	0,026	1,29
1.4.1	витрати на оплату праці з відрахуваннями на соціальні заходи	0,017	0,87
1.4.2	інші витрати	0,008	0,42
2	Адміністративні витрати, у т.ч :	0,018	0,92
2.1	витрати на оплату праці з відрахуваннями на соціальні заходи	0,013	0,64
2.2	інші витрати	0,006	0,28
3	Повна собівартість	22,977	1 158,71
4	Розрахунковий прибуток, у т.ч.	0,092	4,66
4.1	податок на прибуток	0,014	0,71
4.2	на поповнення обігових коштів	0,078	3,95
5	Вартість теплової енергії за відповідним тарифом	23,070	1 163,37
6	Тариф на теплову енергію, грн/Гкал		1 163,37
7	Обсяг реалізації теплової енергії власним споживачам, Гкал	19,830	

Голова правління ПрАТ "Енергія"

Шигірт Ю.Ф.

Головний економіст

Татарчук Н.М.

**Структура тарифу на послугу з постачання теплової енергії
з витрат на обслуговування обладнання ЦТП
Приватного акціонерного товариства "Енергія" (м.Обухів)**

без ПДВ

№ з/п	Найменування показників	Для потреб бюджетних організацій	
		тис.грн. на рік	грн/Гкал
1	2	3	4
1	Виробнича собівартість, у т.ч.	0,413	20,84
1.1	прямі матеріальні витрати, у т.ч	0,034	1,72
1.1.1	матеріали, запасні частини та інші матеріальні ресурси	0,034	1,72
1.2	прямі витрати на оплату праці з відрахуваннями на соціальні заходи	0,356	17,96
1.3	інші прямі витрати, у т.ч.:	0,004	0,21
1.3.1	амортизаційні відрахування	0,001	0,06
1.3.2	інші прямі витрати	0,003	0,15
1.4	загальновиробничі витрати, у т.ч. :	0,019	0,95
1.4.1	витрати на оплату праці з відрахуваннями на соціальні заходи	0,013	0,64
1.4.2	інші витрати	0,006	0,31
2	Адміністративні витрати, у т.ч :	0,013	0,68
2.1	витрати на оплату праці з відрахуваннями на соціальні заходи	0,009	0,47
2.2	інші витрати	0,004	0,21
3	Повна собівартість	0,427	21,52
4	Розрахунковий прибуток, у т.ч.	0,010	0,48
4.1	податок на прибуток	0,001	0,07
4.2	на поповнення обігових коштів	0,008	0,41
5	Вартість теплової енергії за відповідним тарифом	0,436	22,00
6	Тариф на теплову енергію, грн/Гкал		22,00
7	Обсяг реалізації теплової енергії власним споживачам, Гкал	19,83	

Голова правління ПрАТ "Енергія"

Шигірт Ю.Ф.

Головний економіст

Татарчук Н.М.

**Структура тарифу на послугу з постачання теплової енергії
з витрат на обслуговування обладнання ЦТП
Приватного акціонерного товариства "Енергія" (м.Обухів)**

№ з/п	Найменування показників	Для потреб інших споживачів	
		тис.грн. на рік	грн/Гкал
1	2	3	4
1	Виробнича собівартість, у т.ч.	1 309,25	4 092,94
1.1	прямі матеріальні витрати, у т.ч	1 070,79	3 347,48
1.1.1	витрати на паливо	631,26	1 973,44
1.1.2	витрати на електроенергію	61,39	191,93
1.1.3	транспортування теплової енергії тепловими власними мережами	57,11	178,54
1.1.4	транспортування теплової енергії тепловими мережами інших підприємств	304,20	950,98
1.1.5	вода для технологічних потреб та водовідведення	2,98	9,33
1.1.6	матеріали, запасні частини та інші матеріальні ресурси	13,84	43,26
1.2	прямі витрати на оплату праці з відрахуваннями на соціальні заходи	186,90	584,29
1.3	інші прямі витрати, у т.ч.:	19,70	61,60
1.3.1	амортизаційні відрахування	8,73	27,30
1.3.2	інші прямі витрати	10,97	34,30
1.4	загальновиробничі витрати, у т.ч. :	31,85	99,57
1.4.1	витрати на оплату праці з відрахуваннями на соціальні заходи	21,47	67,12
1.4.2	інші витрати	10,38	32,45
2	Адміністративні витрати, у т.ч :	22,84	71,41
2.1	витрати на оплату праці з відрахуваннями на соціальні заходи	15,72	49,13
2.2	інші витрати	7,13	22,28
3	Повна собівартість	1 332,09	4 164,35
4	Розрахунковий прибуток, у т.ч.	23,05	72,05
4.1	податок на прибуток	3,52	10,99
4.2	на поповнення обігових коштів	19,53	61,06
5	Вартість теплової енергії за відповідним тарифом	1 355,14	4 236,40
6	Обсяг реалізації теплової енергії власним споживачам (корисний відпуск), Гкал	319,88	
7	Податок на додану вартість 20%		847,28
8	Тариф на послугу з централізованого опалення з ПДВ		5 083,68

Голова правління ПрАТ "Енергія"

Шигірт Ю.Ф.

Головний економіст

Татарчук Н.М.

**Структура тарифу на виробництво теплової енергії
з витрат на обслуговування обладнання ЦТП
Приватного акціонерного товариства "Енергія" (м.Обухів)**

без ПДВ


№ з/п	Найменування показників	Для потреб інших споживачів	
		тис.грн. на рік	грн/Гкал
1	2	3	4
1	Виробнича собівартість, у т.ч.	932,23	2 914,31
1.1	прямі матеріальні витрати, у т.ч	705,64	2 205,95
1.1.1	витрати на паливо	631,26	1 973,44
1.1.2	витрати на електроенергію	61,39	191,93
1.1.3	вода для технологічних потреб та водовідведення	2,98	9,33
1.1.4	матеріали, запасні частини та інші матеріальні ресурси	10,00	31,25
1.2	прямі витрати на оплату праці з відрахуваннями на соціальні заходи	176,40	551,46
1.3	інші прямі витрати, у т.ч.:	19,06	59,57
1.3.1	амортизаційні відрахування	8,13	25,42
1.3.2	інші прямі витрати	10,92	34,15
1.4	загальновиробничі витрати, у т.ч. :	31,13	97,33
1.4.1	витрати на оплату праці з відрахуваннями на соціальні заходи	20,99	65,61
1.4.2	інші витрати	10,15	31,72
2	Адміністративні витрати, у т.ч :	22,33	69,81
2.1	витрати на оплату праці з відрахуваннями на соціальні заходи	15,36	48,02
2.2	інші витрати	6,97	21,79
3	Повна собівартість	954,56	2 984,12
4	Розрахунковий прибуток, у т.ч.	21,40	66,91
4.1	податок на прибуток	3,27	10,21
4.2	на поповнення обігових коштів	18,14	56,70
5	Вартість теплової енергії за відповідним тарифом	975,96	3 051,03
6	Тариф на теплову енергію, грн/Гкал		3 051,03
7	Обсяг реалізації теплової енергії власним споживачам, Гкал	319,88	

Голова правління ПрАТ "Енергія"



Шигірт Ю.Ф.

Головний економіст




Татарчук Н.М.

**Структура тарифу на послугу з транспортування теплової енергії
з витрат на обслуговування обладнання ЦТП
Приватного акціонерного товариства "Енергія" (м.Обухів)**

без ПДВ

№ з/п	Найменування показників	Для потреб інших споживачів	
		тис.грн. на рік	грн/Гкал
1	2	3	4
1	Виробнича собівартість, у т.ч.	370,35	1 157,79
1.1	прямі матеріальні витрати, у т.ч	364,60	1 139,81
1.1.1	транспортування теплової енергії тепловими власними мережами	57,11	178,54
1.1.2	транспортування теплової енергії тепловими мережами інших підприємств	304,20	950,98
1.1.3	матеріали, запасні частини та інші матеріальні ресурси	3,29	10,29
1.2	прямі витрати на оплату праці з відрахуваннями на соціальні заходи	4,76	14,87
1.3	інші прямі витрати, у т.ч.:	0,58	1,82
1.3.1	амортизаційні відрахування	0,58	1,82
1.3.2	інші прямі витрати	0,00	0,00
1.4	загальновиробничі витрати, у т.ч. :	0,41	1,29
1.4.1	витрати на оплату праці з відрахуваннями на соціальні заходи	0,28	0,87
1.4.2	інші витрати	0,13	0,42
2	Адміністративні витрати, у т.ч :	0,29	0,92
2.1	витрати на оплату праці з відрахуваннями на соціальні заходи	0,20	0,64
2.2	інші витрати	0,09	0,28
3	Повна собівартість	370,65	1 158,71
4	Розрахунковий прибуток, у т.ч.	1,49	4,66
4.1	податок на прибуток	0,23	0,71
4.2	на поповнення обігових коштів	1,26	3,95
5	Вартість теплової енергії за відповідним тарифом	372,14	1 163,37
6	Тариф на теплову енергію, грн/Гкал		1163,37
7	Обсяг реалізації теплової енергії власним споживачам, Гкал	319,88	

Голова правління ПрАТ "Енергія"



Шигірт Ю.Ф.

Головний економіст



Татарчук Н.М.

**Структура тарифу на послугу з постачання теплової енергії
з витрат на обслуговування обладнання ЦТП
Приватного акціонерного товариства "Енергія" (м.Обухів)**

без ПДВ


№ з/п	Найменування показників	Для потреб інших споживачів	
		тис.грн. на рік	грн/Гкал
1	2	3	4
1	Виробнича собівартість, у т.ч.	6,67	20,84
1.1	прямі матеріальні витрати, у т.ч	0,55	1,72
1.1.1	матеріали, запасні частини та інші матеріальні ресурси	0,55	1,72
1.2	прямі витрати на оплату праці з відрахуваннями на соціальні заходи	5,75	17,96
1.3	інші прямі витрати, у т.ч.:	0,07	0,21
1.3.1	амортизаційні відрахування	0,02	0,06
1.3.2	інші прямі витрати	0,05	0,15
1.4	загальновиробничі витрати, у т.ч. :	0,30	0,95
1.4.1	витрати на оплату праці з відрахуваннями на соціальні заходи	0,20	0,64
1.4.2	інші витрати	0,10	0,31
2	Адміністративні витрати, у т.ч :	0,22	0,68
2.1	витрати на оплату праці з відрахуваннями на соціальні заходи	0,15	0,47
2.2	інші витрати	0,07	0,21
3	Повна собівартість	6,88	21,52
4	Розрахунковий прибуток, у т.ч.	0,15	0,48
4.1	податок на прибуток	0,02	0,07
4.2	на поповнення обігових коштів	0,13	0,41
5	Вартість теплової енергії за відповідним тарифом	7,04	22,00
6	Тариф на теплову енергію, грн/Гкал		22,00
7	Обсяг реалізації теплової енергії власним споживачам, Гкал	319,88	

Голова правління ПрАТ "Енергія"



Шигірт Ю.Ф.

Головний економіст



Татарчук Н.М.

**Структура тарифу на теплову енергію
без витрат на обслуговування обладнання ЦТП
Приватного акціонерного товариства "Енергія" (м.Обухів)**

№ з/п	Найменування показників	Для потреб бюджетних організацій	
		тис.грн. на рік	грн/Гкал
1	2	3	4
1	Виробнича собівартість, у т.ч.	6 788,28	4 075,60
1.1	прямі матеріальні витрати, у т.ч	5 546,63	3 330,13
1.1.1	витрати на паливо	3 286,94	1 973,44
1.1.2	витрати на електроенергію	319,68	191,93
1.1.3	транспортування теплової енергії тепловими власними мережами	297,37	178,54
1.1.4	транспортування теплової енергії тепловими мережами інших підприємств	1 555,04	933,63
1.1.5	вода для технологічних потреб та водовідведення	15,54	9,33
1.1.6	матеріали, запасні частини та інші матеріальні ресурси	72,05	43,26
1.2	прямі витрати на оплату праці з відрахуваннями на соціальні заходи	973,19	584,29
1.3	інші прямі витрати, у т.ч.:	102,60	61,60
1.3.1	амортизаційні відрахування	45,47	27,30
1.3.2	інші прямі витрати	57,13	34,30
1.4	загальновиробничі витрати, у т.ч. :	165,86	99,58
1.4.1	витрати на оплату праці з відрахуваннями на соціальні заходи	111,79	67,12
1.4.2	інші витрати	54,07	32,46
2	Адміністративні витрати, у т.ч :	118,94	71,41
2.1	витрати на оплату праці з відрахуваннями на соціальні заходи	81,83	49,13
2.2	інші витрати	37,11	22,28
3	Повна собівартість	6 907,22	4 147,01
4	Розрахунковий прибуток, у т.ч.	120,01	72,05
4.1	податок на прибуток	18,30	10,99
4.2	на поповнення обігових коштів	101,70	61,06
5	Вартість теплової енергії за відповідним тарифом	7 027,22	4 219,06
6	Обсяг реалізації теплової енергії власним споживачам (корисний відпуск), Гкал	1 665,59	
7	Податок на додану вартість 20%		843,81
8	Тариф на послугу з централізованого опалення з ПДВ		5 062,87

Голова правління ПрАТ "Енергія"

Шигірт Ю.Ф.

Головний економіст

Татарчук Н.М.

**Структура тарифу на виробництво теплової енергії
Приватного акціонерного товариства "Енергія" (м.Обухів)**

без ПДВ

№ з/п	Найменування показників	Для потреб бюджетних організацій	
		тис.грн. на рік	грн/Гкал
1	2	3	4
1	Виробнича собівартість, у т.ч.	8 732,82	2 914,32
1.1	прямі матеріальні витрати, у т.ч	6 610,17	2 205,95
1.1.1	витрати на паливо	5 913,45	1 973,44
1.1.2	витрати на електроенергію	575,12	191,93
1.1.3	вода для технологічних потреб та водовідведення	27,96	9,33
1.1.4	матеріали, запасні частини та інші матеріальні ресурси	93,64	31,25
1.2	прямі витрати на оплату праці з відрахуваннями на соціальні заходи	1 652,46	551,46
1.3	інші прямі витрати, у т.ч.:	178,50	59,57
1.3.1	амортизаційні відрахування	76,17	25,42
1.3.2	інші прямі витрати	102,33	34,15
1.4	загальновиробничі витрати, у т.ч. :	291,68	97,34
1.4.1	витрати на оплату праці з відрахуваннями на соціальні заходи	196,60	65,61
1.4.2	інші витрати	95,08	31,73
2	Адміністративні витрати, у т.ч :	209,19	69,81
2.1	витрати на оплату праці з відрахуваннями на соціальні заходи	143,89	48,02
2.2	інші витрати	65,29	21,79
3	Повна собівартість	8 942,01	2 984,13
4	Розрахунковий прибуток, у т.ч.	200,50	66,91
4.1	податок на прибуток	30,59	10,21
4.2	на поповнення обігових коштів	169,90	56,70
5	Вартість теплової енергії за відповідним тарифом	9 142,50	3 051,04
6	Тариф на теплову енергію, грн/Гкал		3 051,04
7	Обсяг теплової енергії власним споживачам, Гкал	2 996,52	

Голова правління ПрАТ "Енергія"

Шигірт Ю.Ф.

Головний економіст

Татарчук Н.М.

**Структура тарифу на транспортування теплової енергії
Приватного акціонерного товариства "Енергія" (м.Обухів)**


№ з/п	Найменування показників	Для потреб бюджетних організацій	
		тис.грн. на рік	грн/Гкал
1	2	3	4
1	Виробнича собівартість, у т.ч.	3 417,4	1 140,44
1.1	прямі матеріальні витрати, у т.ч	3 363,5	1 122,46
1.1.1	транспортування теплової енергії тепловими власними мережами	535,0	178,54
1.1.2	транспортування теплової енергії тепловими мережами інших підприємств	2 797,6	933,63
1.1.3	матеріали, запасні частини та інші матеріальні ресурси	30,8	10,29
1.2	прямі витрати на оплату праці з відрахуваннями на соціальні заходи	44,6	14,87
1.3	інші прямі витрати, у т.ч.:	5,5	1,82
1.3.1	амортизаційні відрахування	5,5	1,82
1.3.2	інші прямі витрати	0,0	0,00
1.4	загальновиробничі витрати, у т.ч. :	3,9	1,29
1.4.1	витрати на оплату праці з відрахуваннями на соціальні заходи	2,6	0,87
1.4.2	інші витрати	1,3	0,42
2	Адміністративні витрати, у т.ч :	2,8	0,92
2.1	витрати на оплату праці з відрахуваннями на соціальні заходи	1,9	0,64
2.2	інші витрати	0,8	0,28
3	Повна собівартість	3 420,1	1 141,36
4	Розрахунковий прибуток, у т.ч.	14,0	4,66
4.1	податок на прибуток	2,1	0,71
4.2	на поповнення обігових коштів	11,8	3,95
5	Вартість теплової енергії за відповідним тарифом	3 434,1	1 146,02
6	Тариф на теплову енергію, грн/Гкал		1 146,02
7	Обсяг реалізації теплової енергії власним споживачам, Гкал	2 996,52	

Голова правління ПрАТ "Енергія"



Шигірт Ю.Ф.

Головний економіст



Татарчук Н.М.

**Структура тарифу на постачання теплової енергії
Приватного акціонерного товариства "Енергія" (м.Обухів)**

без ПДВ


№ з/п	Найменування показників	Для потреб бюджетних організацій	
		тис.грн. на рік	грн/Гкал
1	2	3	4
1	Виробнича собівартість, у т.ч.	62,45	20,84
1.1	прямі матеріальні витрати, у т.ч	5,15	1,72
1.1.1	матеріали, запасні частини та інші матеріальні ресурси	5,15	1,72
1.2	прямі витрати на оплату праці з відрахуваннями на соціальні заходи	53,82	17,96
1.3	інші прямі витрати, у т.ч.:	0,63	0,21
1.3.1	амортизаційні відрахування	0,18	0,06
1.3.2	інші прямі витрати	0,45	0,15
1.4	загальновиробничі витрати, у т.ч. :	2,85	0,95
1.4.1	витрати на оплату праці з відрахуваннями на соціальні заходи	1,92	0,64
1.4.2	інші витрати	0,93	0,31
2	Адміністративні витрати, у т.ч :	2,04	0,68
2.1	витрати на оплату праці з відрахуваннями на соціальні заходи	1,41	0,47
2.2	інші витрати	0,63	0,21
3	Повна собівартість	64,49	21,52
4	Розрахунковий прибуток, у т.ч.	1,44	0,48
4.1	податок на прибуток	0,21	0,07
4.2	на поповнення обігових коштів	1,23	0,41
5	Вартість теплової енергії за відповідним тарифом	65,92	22,00
6	Тариф на теплову енергію, грн/Гкал		22,00
7	Обсяг реалізації теплової енергії власним споживачам, Гкал	2996,52	

Голова правління ПрАТ "Енергія"



Шигірт Ю.Ф.

Головний економіст



Татарчук Н.М.

**Структура тарифу на теплову енергію
без витрат на обслуговування обладнання ЦТП
Приватного акціонерного товариства "Енергія" (м.Обухів)**

№ з/п	Найменування показників	Для потреб інших споживачів	
		тис.грн. на рік	грн/Гкал
1	2	3	4
1	Виробнича собівартість, у т.ч.	6 788,28	4 075,60
1.1	прямі матеріальні витрати, у т.ч	5 546,63	3 330,13
1.1.1	витрати на паливо	3 286,94	1 973,44
1.1.2	витрати на електроенергію	319,68	191,93
1.1.3	транспортування теплової енергії тепловими власними мережами	297,37	178,54
1.1.4	транспортування теплової енергії тепловими мережами інших підприємств	1 555,04	933,63
1.1.5	вода для технологічних потреб та водовідведення	15,54	9,33
1.1.6	матеріали, запасні частини та інші матеріальні ресурси	72,05	43,26
1.2	прямі витрати на оплату праці з відрахуваннями на соціальні заходи	973,19	584,29
1.3	інші прямі витрати, у т.ч.:	102,60	61,60
1.3.1	амортизаційні відрахування	45,47	27,30
1.3.2	інші прямі витрати	57,13	34,30
1.4	загальновиробничі витрати, у т.ч. :	165,86	99,58
1.4.1	витрати на оплату праці з відрахуваннями на соціальні заходи	111,79	67,12
1.4.2	інші витрати	54,07	32,46
2	Адміністративні витрати, у т.ч :	118,94	71,41
2.1	витрати на оплату праці з відрахуваннями на соціальні заходи	81,83	49,13
2.2	інші витрати	37,11	22,28
3	Повна собівартість	6 907,22	4 147,01
4	Розрахунковий прибуток, у т.ч.	120,01	72,05
4.1	податок на прибуток	18,30	10,99
4.2	на поповнення обігових коштів	101,70	61,06
5	Вартість теплової енергії за відповідним тарифом	7 027,22	4 219,06
6	Обсяг реалізації теплової енергії власним споживачам (корисний відпуск), Гкал	1 665,59	-
7	Податок на додану вартість 20%		843,81
8	Тариф на послугу з централізованого опалення з ПДВ		5 062,87

Голова правління ПрАТ "Енергія"

Шигірт Ю.Ф.

Головний економіст

Татарчук Н.М.

**Структура тарифу на виробництво теплової енергії
Приватного акціонерного товариства "Енергія" (м.Обухів)**

без ПДВ

№ з/п	Найменування показників	Для потреб інших споживачів	
		тис.грн. на рік	грн/Гкал
1	2	3	4
1	Виробнича собівартість, у т.ч.	4 854,06	2 914,32
1.1	прямі матеріальні витрати, у т.ч	3 674,21	2 205,95
1.1.1	витрати на паливо	3 286,94	1 973,44
1.1.2	витрати на електроенергію	319,68	191,93
1.1.3	вода для технологічних потреб та водовідведення	15,54	9,33
1.1.4	матеріали, запасні частини та інші матеріальні ресурси	52,05	31,25
1.2	прямі витрати на оплату праці з відрахуваннями на соціальні заходи	918,51	551,46
1.3	інші прямі витрати, у т.ч.:	99,22	59,57
1.3.1	амортизаційні відрахування	42,34	25,42
1.3.2	інші прямі витрати	56,88	34,15
1.4	загальновиробничі витрати, у т.ч. :	162,13	97,34
1.4.1	витрати на оплату праці з відрахуваннями на соціальні заходи	109,28	65,61
1.4.2	інші витрати	52,85	31,73
2	Адміністративні витрати, у т.ч :	116,27	69,81
2.1	витрати на оплату праці з відрахуваннями на соціальні заходи	79,98	48,02
2.2	інші витрати	36,29	21,79
3	Повна собівартість	4 970,34	2 984,13
4	Розрахунковий прибуток, у т.ч.	111,44	66,91
4.1	податок на прибуток	17,01	10,21
4.2	на поповнення обігових коштів	94,44	56,70
5	Вартість теплової енергії за відповідним тарифом	5 081,78	3 051,04
6	Тариф на теплову енергію, грн/Гкал		3 051,04
7	Обсяг теплової енергії власним споживачам, Гкал	1 665,59	

Голова правління ПрАТ "Енергія"



Шигірт Ю.Ф.

Головний економіст



Татарчук Н.М.

**Структура тарифу на транспортування теплової енергії
Приватного акціонерного товариства "Енергія" (м.Обухів)**

без ПДВ

№ з/п	Найменування показників	Для потреб інших споживачів	
		тис.грн. на рік	грн/Гкал
1	2	3	4
1	Виробнича собівартість, у т.ч.	1 899,51	1 140,44
1.1	прямі матеріальні витрати, у т.ч	1 869,56	1 122,46
1.1.1	транспортування теплової енергії тепловими власними мережами	297,37	178,54
1.1.2	транспортування теплової енергії тепловими мережами інших підприємств	1 555,04	933,63
1.1.3	матеріали, запасні частини та інші матеріальні ресурси	17,14	10,29
1.2	прямі витрати на оплату праці з відрахуваннями на соціальні заходи	24,77	14,87
1.3	інші прямі витрати, у т.ч.:	3,03	1,82
1.3.1	амортизаційні відрахування	3,03	1,82
1.3.2	інші прямі витрати	0,00	0,00
1.4	загальновиробничі витрати, у т.ч. :	2,15	1,29
1.4.1	витрати на оплату праці з відрахуваннями на соціальні заходи	1,45	0,87
1.4.2	інші витрати	0,70	0,42
2	Адміністративні витрати, у т.ч :	1,53	0,92
2.1	витрати на оплату праці з відрахуваннями на соціальні заходи	1,07	0,64
2.2	інші витрати	0,47	0,28
3	Повна собівартість	1 901,04	1 141,36
4	Розрахунковий прибуток, у т.ч.	7,76	4,66
4.1	податок на прибуток	1,18	0,71
4.2	на поповнення обігових коштів	6,58	3,95
5	Вартість теплової енергії за відповідним тарифом	1 908,80	1 146,02
6	Тариф на теплову енергію, грн/Гкал		1 146,02
7	Обсяг реалізації теплової енергії власним споживачам, Гкал	1 665,59	

Голова правління ПрАТ "Енергія"



Шигірт Ю.Ф.

Головний економіст



Татарчук Н.М.

**Структура тарифу на постачання теплової енергії
Приватного акціонерного товариства "Енергія" (м.Обухів)**

без ПДВ


№ з/п	Найменування показників	Для потреб інших споживачів	
		тис.грн. на рік	грн/Гкал
1	2	3	4
1	Виробнича собівартість, у т.ч.	34,71	20,84
1.1	прямі матеріальні витрати, у т.ч	2,86	1,72
1.1.1	матеріали, запасні частини та інші матеріальні ресурси	2,86	1,72
1.2	прямі витрати на оплату праці з відрахуваннями на соціальні заходи	29,91	17,96
1.3	інші прямі витрати, у т.ч.:	0,35	0,21
1.3.1	амортизаційні відрахування	0,10	0,06
1.3.2	інші прямі витрати	0,25	0,15
1.4	загальновиробничі витрати, у т.ч. :	1,58	0,95
1.4.1	витрати на оплату праці з відрахуваннями на соціальні заходи	1,07	0,64
1.4.2	інші витрати	0,52	0,31
2	Адміністративні витрати, у т.ч :	1,13	0,68
2.1	витрати на оплату праці з відрахуваннями на соціальні заходи	0,78	0,47
2.2	інші витрати	0,35	0,21
3	Повна собівартість	35,84	21,52
4	Розрахунковий прибуток, у т.ч.	0,80	0,48
4.1	податок на прибуток	0,12	0,07
4.2	на поповнення обігових коштів	0,68	0,41
5	Вартість теплової енергії за відповідним тарифом	36,64	22,00
6	Тариф на теплову енергію, грн/Гкал		22,00
7	Обсяг реалізації теплової енергії власним споживачам, Гкал	1665,59	

Голова правління ПрАТ "Енергія"



Шигірт Ю.Ф.

Головний економіст



Татарчук Н.М.

**Структура тарифу на теплову енергію
Приватного акціонерного товариства "Енергія" (власні мережі)**

№ з/п	Найменування показників	Для потреб інших споживачів	
		тис.грн. на рік	грн/Гкал
1	2	3	4
1	Виробнича собівартість, у т.ч.	22 405,39	3 141,97
1.1	прямі матеріальні витрати, у т.ч	17 089,44	2 396,50
1.1.1	витрати на паливо	14 072,60	1 973,44
1.1.2	витрати на електроенергію	1 368,65	191,93
1.1.3	транспортування теплової енергії тепловими власними мережами	1 273,17	178,54
1.1.4	транспортування теплової енергії тепловими мережами інших підприємств	-	-
1.1.5	вода для технологічних потреб та водовідведення	66,53	9,33
1.1.6	матеріали, запасні частини та інші матеріальні ресурси	308,49	43,26
1.2	прямі витрати на оплату праці з відрахуваннями на соціальні заходи	4 166,57	584,29
1.3	інші прямі витрати, у т.ч.:	439,27	61,60
1.3.1	амортизаційні відрахування	194,68	27,30
1.3.2	інші прямі витрати	244,59	34,30
1.4	загальновиробничі витрати, у т.ч. :	710,10	99,58
1.4.1	витрати на оплату праці з відрахуваннями на соціальні заходи	478,63	67,12
1.4.2	інші витрати	231,47	32,46
2	Адміністративні витрати, у т.ч. :	509,22	71,41
2.1	витрати на оплату праці з відрахуваннями на соціальні заходи	350,35	49,13
2.2	інші витрати	158,88	22,28
3	Повна собівартість	22 914,61	3 213,38
4	Розрахунковий прибуток, у т.ч.	513,79	72,05
4.1	податок на прибуток	78,37	10,99
4.2	на поповнення обігових коштів	435,42	61,06
5	Вартість теплової енергії за відповідним тарифом	23 428,40	3 285,43
6	Обсяг реалізації теплової енергії власним споживачам (корисний відпуск), Гкал	7 131,00	
7	Податок на додану вартість 20%		657,09
8	Тариф на послугу з централізованого опалення з ПДВ		3 942,52

Голова правління ПрАТ "Енергія"

Шигірт Ю.Ф.

Головний економіст

Татарчук Н.М.

**Структура тарифу на виробництво теплової енергії
Приватного акціонерного товариства "Енергія" (власні мережі)**

без ПДВ

№ з/п	Найменування показників	Для потреб інших споживачів	
		тис.грн. на рік	грн/Гкал
1	2	3	4
1	Виробнича собівартість, у т.ч.	20 782,02	2 914,32
1.1	прямі матеріальні витрати, у т.ч	15 730,63	2 205,95
1.1.1	витрати на паливо	14 072,60	1 973,44
1.1.2	витрати на електроенергію	1 368,65	191,93
1.1.3	вода для технологічних потреб та водовідведення	66,53	9,33
1.1.4	матеріали, запасні частини та інші матеріальні ресурси	222,84	31,25
1.2	прямі витрати на оплату праці з відрахуваннями на соціальні заходи	3 932,46	551,46
1.3	інші прямі витрати, у т.ч.:	424,79	59,57
1.3.1	амортизаційні відрахування	181,27	25,42
1.3.2	інші прямі витрати	243,52	34,15
1.4	загальновиробничі витрати, у т.ч. :	694,13	97,34
1.4.1	витрати на оплату праці з відрахуваннями на соціальні заходи	467,86	65,61
1.4.2	інші витрати	226,27	31,73
2	Адміністративні витрати, у т.ч. :	497,82	69,81
2.1	витрати на оплату праці з відрахуваннями на соціальні заходи	342,43	48,02
2.2	інші витрати	155,38	21,79
3	Повна собівартість	21 279,83	2 984,13
4	Розрахунковий прибуток, у т.ч.	477,14	66,91
4.1	податок на прибуток	72,81	10,21
4.2	на поповнення обігових коштів	404,33	56,70
5	Вартість теплової енергії за відповідним тарифом	21 756,97	3 051,04
6	Тариф на теплову енергію, грн/Гкал		3 051,04
7	Обсяг реалізації теплової енергії власним споживачам, Гкал	7 131,00	

Голова правління ПрАТ "Енергія"



Шигірт Ю.Ф.

Головний економіст



Татарчук Н.М.

**Структура тарифу на транспортування теплової енергії
Приватного акціонерного товариства "Енергія" (власні мережі)**

без ПДВ

№ з/п	Найменування показників	Для потреб інших споживачів	
		тис.грн. на рік	грн/Гкал
1	2	3	4
1	Виробнича собівартість, у т.ч.	1 474,76	206,81
1.1	прямі матеріальні витрати, у т.ч	1 346,55	188,83
1.1.1	транспортування теплової енергії тепловими власними мережами	1 273,17	178,54
1.1.2	транспортування теплової енергії тепловими мережами інших підприємств	0,00	
1.1.3	матеріали, запасні частини та інші матеріальні ресурси	73,38	10,29
1.2	прямі витрати на оплату праці з відрахуваннями на соціальні заходи	106,04	14,87
1.3	інші прямі витрати, у т.ч.:	12,98	1,82
1.3.1	амортизаційні відрахування	12,98	1,82
1.3.2	інші прямі витрати	0,00	0,00
1.4	загальновиробничі витрати, у т.ч. :	9,20	1,29
1.4.1	витрати на оплату праці з відрахуваннями на соціальні заходи	6,20	0,87
1.4.2	інші витрати	3,00	0,42
2	Адміністративні витрати, у т.ч :	6,56	0,92
2.1	витрати на оплату праці з відрахуваннями на соціальні заходи	4,56	0,64
2.2	інші витрати	2,00	0,28
3	Повна собівартість	1 481,32	207,73
4	Розрахунковий прибуток, у т.ч.	33,23	4,66
4.1	податок на прибуток	5,06	0,71
4.2	на поповнення обігових коштів	28,17	3,95
5	Вартість теплової енергії за відповідним тарифом	1 514,55	212,39
6	Тариф на теплову енергію, грн/Гкал	1 514,55	212,39
7	Обсяг реалізації теплової енергії власним споживачам, Гкал	7 131,00	

Голова правління ПрАТ "Енергія"



Шигірт Ю.Ф.

Головний економіст



Татарчук Н.М.

**Структура тарифу на постачання теплової енергії
Приватного акціонерного товариства "Енергія" (власні мережі)**

без ПДВ

№ з/п	Найменування показників	Для потреб інших споживачів	
		тис.грн. на рік	грн/Гкал
1	2	3	4
1	Виробнича собівартість, у т.ч.	148,61	20,84
1.1	прямі матеріальні витрати, у т.ч	12,27	1,72
1.1.1	матеріали, запасні частини та інші матеріальні ресурси	12,27	1,72
1.2	прямі витрати на оплату праці з відрахуваннями на соціальні заходи	128,07	17,96
1.3	інші прямі витрати, у т.ч.:	1,50	0,21
1.3.1	амортизаційні відрахування	0,43	0,06
1.3.2	інші прямі витрати	1,07	0,15
1.4	загальновиробничі витрати, у т.ч. :	6,77	0,95
1.4.1	витрати на оплату праці з відрахуваннями на соціальні заходи	4,56	0,64
1.4.2	інші витрати	2,21	0,31
2	Адміністративні витрати, у т.ч :	4,85	0,68
2.1	витрати на оплату праці з відрахуваннями на соціальні заходи	3,35	0,47
2.2	інші витрати	1,50	0,21
3	Повна собівартість	153,46	21,52
4	Розрахунковий прибуток, у т.ч.	3,42	0,48
4.1	податок на прибуток	0,50	0,07
4.2	на поповнення обігових коштів	2,92	0,41
5	Вартість теплової енергії за відповідним тарифом	156,88	22,00
6	Тариф на теплову енергію, грн/Гкал		22,00
7	Обсяг реалізації теплової енергії власним споживачам, Гкал	7 131,00	

Голова правління ПрАТ "Енергія"

Шигірт Ю.Ф.

Головний економіст

Татарчук Н.М.

Структура одноставкових тарифів на послуги з постачання гарячої води, що надаються населенню в будинках з ІТП
ПрАТ "Енергія"

№ з/п	Назва показника	Послуга з централізованого постачання гарячої води
		грн/м ³
1	2	3
2	Собівартість власної теплової енергії, врахована у встановлених тарифах на теплову енергію для потреб населення	128,28
3	Витрати на придбання води на послуги з централізованого постачання гарячої води	32,56
4	Плановані тарифи на послуги, у т. ч. на послугу з централізованого опалення:	160,84
5	ПДВ	32,17
6	Плановані тарифи на послуги з ПДВ	193,00

Голова Правління ПрАТ "Енергія"



Шигірт Ю.Ф.

Структура одноставкових тарифів на послуги з постачання гарячої води, що надаються населенню в будинках з ЦТП

ПрАТ "Енергія"

№ з/п	Назва показника	Послуга з централізованого постачання гарячої води
		грн/м ³
1	2	3
2	Собівартість власної теплової енергії, врахована у встановлених тарифах на теплову енергію для потреб населення	129,04
3	Витрати на придбання води на послуги з централізованого постачання гарячої води	32,56
4	Решта витрат (обслугов. бойл.)	7,60
5	Собівартість послуг без урахування послуг банку	169,20
6	ПДВ	33,84
7	Плановані тарифи на послуги з ПДВ	203,04

Голова Правління ПрАТ "Енергія"



Шигірт Ю.Ф.

Структура одноставкових тарифів на послуги з постачання гарячої води, що надаються бюджетним організаціям в будинках з ІТП
ПрАТ "Енергія"

№ з/п	Назва показника	Послуга з централізованого постачання гарячої води
		грн/м ³
1	2	3
2	Собівартість власної теплової енергії, врахована у встановлених тарифах на теплову енергію для потреб населення	185,64
3	Витрати на придбання води на послуги з централізованого постачання гарячої води	32,56
4	Плановані тарифи на послуги, у т. ч. на послугу з централізованого опалення:	218,20
5	ПДВ	43,64
6	Плановані тарифи на послуги з ПДВ	261,84

Голова Правління ПрАТ "Енергія"



Шигірт Ю.Ф.

Структура одноставкових тарифів на послуги з постачання гарячої води, що надаються бюджетним організаціям в будинках з ЦТП
ПрАТ "Енергія"

№ з/п	Назва показника	Послуга з централізованого постачання гарячої води
		грн/м ³
1	2	3
2	Собівартість власної теплової енергії, врахована у встановлених тарифах на теплову енергію для потреб населення	186,40
3	Витрати на придбання води на послуги з централізованого постачання гарячої води	32,56
4	Решта витрат (обслугов. бойл.)	7,60
5	Плановані тарифи на послуги, у т. ч. на послугу з централізованого опалення:	226,56
6	ПДВ	45,31
7	Плановані тарифи на послуги з ПДВ	271,87

Голова Правління ПрАТ "Енергія"



Шигірт Ю.Ф.

Структура одноставкових тарифів на послуги з постачання гарячої води, що надаються іншим організаціям в будинках з ІТП
ПрАТ "Енергія"

№ з/п	Назва показника	Послуга з централізованого постачання гарячої води
		грн/м ³
1	2	3
2	Собівартість власної теплової енергії, врахована у встановлених тарифах на теплову енергію для потреб населення	185,64
3	Витрати на придбання води на послуги з централізованого постачання гарячої води	32,56
4	Плановані тарифи на послуги, у т. ч. на послугу з централізованого опалення:	218,20
5	ПДВ	43,64
6	Плановані тарифи на послуги з ПДВ	261,84

Голова Правління ПрАТ "Енергія"



Шигірт Ю.Ф.

Структура одноставкових тарифів на послуги з постачання гарячої води, що надаються
іншим організаціям в будинках з ЦТП
ПрАТ "Енергія"

№ з/п	Назва показника	Послуга з централізованого постачання гарячої води
		грн/м ³
1	2	3
2	Собівартість власної теплової енергії, врахована у встановлених тарифах на теплову енергію для потреб населення	186,40
3	Витрати на придбання води на послуги з централізованого постачання гарячої води	32,56
4	Решта витрат (обслугов. бойл.)	7,60
5	Собівартість послуг без урахування послуг банку	226,56
6	ПДВ	45,31
7	Плановані тарифи на послуги з ПДВ	271,87

Голова Правління ПрАТ "Енергія"



Шигірт Ю.Ф.